








Barrotapa

Es una pieza que está diseñada para facilitar el proceso de construcción de los techos aligerados. Funciona formando una barrera para evitar la entrada de concreto dentro de los barroblocks.

-  Elimina el desperdicio de concreto durante el colado bloqueando los huecos del barroblock e impidiendo el acceso del concreto en las nervaduras.
-  Facilita el trabajo de preparación para el colado eliminando la tarea de bloquear los huecos del barroblock con periódicos, pet, pedacería de barro o la tarea de rellenar con lechada de concreto, etc.
-  Por lo anterior, colabora en la reducción del consumo de concreto y el tiempo de instalación previo al colado.
-  Mejora las condiciones de limpieza de la obra y brinda una imagen profesional.
-  La Barrotapa cuenta con un lado impermeable para resistir la humedad del concreto durante el colado.

Combinaciones



ABC

AB

A

BC

AX-VTAS-45 VER.05.0324



Barrotapa

Guía de instalación

Su instalación no requiere herramientas ni adhesivos

1. Corta la Barrotapa al tamaño adecuado para el barrobloc seleccionado. Desprendiendo con ambas manos a través de la línea precortada.


3. Inserta la Barrotapa en el barrobloc fijándola con las aletas previamente dobladas.

- a) 20x30x20 usar combinación ABC
- b) 15x30x20 usar combinación BA
- c) 10x30x20 usar combinación A o CB
- d) 10x30x30 usar combinación A o CB



2. Dobra las aletas a 90°

4. Coloca las Barrotapas en la última pieza de cada fila antes de hacer el colado de concreto.



Datos técnicos

Dimensiones (cm)	Barrotapa
Alto	18.7
Largo	29
Se vende por pieza	

ESTE PRODUCTO PUEDE APLICAR PARA SUMAR PUNTOS EN LOS SIGUIENTES CRITERIOS LEED

Materials and Resources

Regional materials: manufactured regionally
Regional materials: extracted regionally

Crédito 5.1
Crédito 5.2

